



Catellani & Smith®

Albero della Luce

standing



ISTRUZIONI DI MONTAGGIO / ASSEMBLY INSTRUCTIONS / INSTRUCTIONS DE MONTAGE / MONTAGEANLEITUNGEN / INSTRUCCIONES DE MONTAJE

I AVVERTENZE

- Solo un elettricista qualificato deve eseguire l'installazione.
- Spegnere l'alimentazione prima di installare, riparare o in caso di malfunzionamento.
- Tutti i nostri prodotti grezzi sono sensibili agli agenti esterni. È quindi possibile che si formino macchie irregolari di ruggine.
- La lampada acquistata è garantita se installata e utilizzata nel rispetto delle specifiche del modello.

GB WARNINGS

- Only a qualified electrician should execute the installation.
- Switch off the power supply before installing, servicing or in case of malfunctioning.
- All our rough-finished products are sensitive to external agents. It is therefore possible that uneven patches of rust appear.
- The purchased lamp is guaranteed if installed and used in accordance with to the specifications of the model. Catellani & Smith is not responsible for inappropriate installation of the product and/or a different use than the one indicated.

tensione di rete / voltage	lampadine / bulbs	trasformatore / transformer	dimmerazione / dimming
220V - 240V	36 x LED 4W 230V E14	-	wireless
	36 x LED 4W 230V E14	-	wireless

UTILIZZO CONTROLLO E DIMMERAZIONE CON CASAMBI / TELECOMANDO XPRESS

La lampada inviata è già programmata e quindi una volta installata può essere controllata con il telecomando Xpress fornito. Per accedere alla programmazione e alla gestione della lampada, bisogna scaricare la App di Casambi su di un dispositivo (Smartphone o Tablet) da uno dei seguente link:

<https://itunes.apple.com/it/app/casambi/id731859317?mt=8>

<https://play.google.com/store/apps/developer?id=Casambi+Technologies+Oy>

HOW TO CONTROL AND DIM WITH CASAMBI / XPRESS REMOTE CONTROL

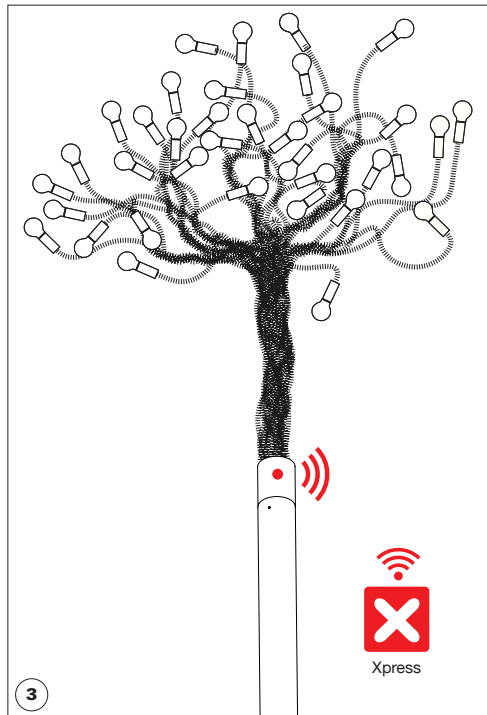
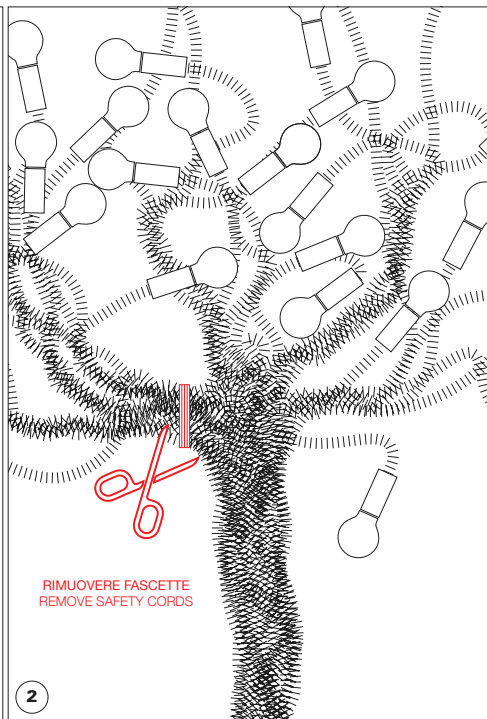
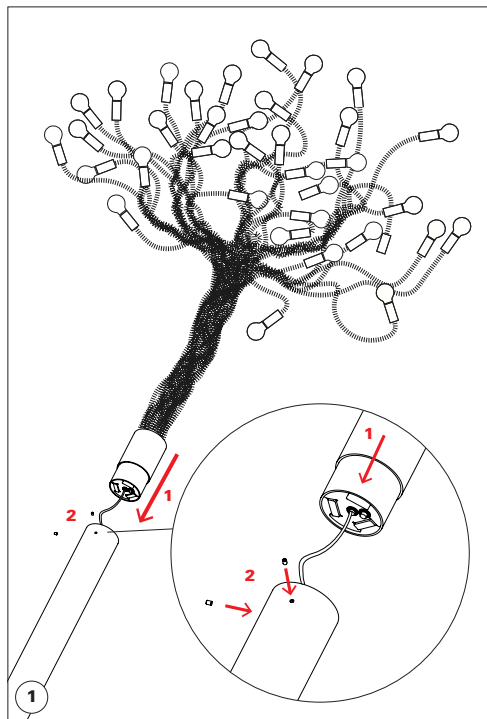
The lamp supplied is already programmed, therefore ready to be controlled with the Casambi - Xpress remote control.

If you want instead to access the control pad of the lamp, you need to download the Casambi App on a device (Smartphone or Tablet) from the following links:

<https://itunes.apple.com/it/app/casambi/id731859317?mt=8>

<https://play.google.com/store/apps/developer?id=Casambi+Technologies+Oy>

I	IP20		
classe class	classe di protezione protection class	persone suggerite per il montaggio people required for mounting	MADE IN ITALY





Questa apparecchiatura non deve essere smaltita come un normale rifiuto urbano, ma deve essere portata nel punto di raccolta appropriato per il riciclaggio di apparecchiature elettriche ed elettroniche. Provvedendo a smaltire questo prodotto in modo appropriato, si contribuisce ad evitare potenziali conseguenze negative per l'ambiente e per la salute umana, che potrebbero derivare da uno smaltimento inadeguato del prodotto. Per informazioni più dettagliate sul riciclaggio di questo prodotto, contattare l'ufficio comunale, il servizio locale di smaltimento rifiuti o il rivenditore presso il quale è stato acquistato il prodotto.

This equipment may not be treated as household waste. Instead it shall be handed over to the applicable collection point for the recycling of electrical and electronic equipment. By ensuring this product is disposed of correctly, you will help prevent potential negative consequences for the environment and human health, which could otherwise be caused by inappropriate waste handling of this product. For more detailed information about the recycling of this product, please contact your local city office, your household waste disposal or the dealer where you purchased this product.

